



ФЕДЕРАЛЬНАЯ СЛУЖБА
ГОСУДАРСТВЕННОЙ СТАТИСТИКИ

ОПЕРАТИВНЫЕ ДАННЫЕ ПО ИНДЕКСУ ПОТРЕБИТЕЛЬСКИХ ЦЕН БРЯНСКАЯ ОБЛАСТЬ

ИЮЛЬ 2021





ФЕДЕРАЛЬНАЯ СЛУЖБА
ГОСУДАРСТВЕННОЙ СТАТИСТИКИ

ОПЕРАТИВНЫЕ ДААННЫЕ ПО ИНДЕКСУ ПОТРЕБИТЕЛЬСКИХ ЦЕН

БРЯНСКАЯ ОБЛАСТЬ

ИЮЛЬ 2021 ГОДА

- 01 МЕТОДОЛОГИЧЕСКИЕ ПОЯСНЕНИЯ
- 02 ИНДЕКСЫ ПОТРЕБИТЕЛЬСКИХ ЦЕН
- 03 ИНДЕКСЫ ЦЕН НА ОТДЕЛЬНЫЕ ГРУППЫ И ВИДЫ ПРОДОВОЛЬСТВЕННЫХ ТОВАРОВ
- 04 ИНДЕКСЫ ЦЕН НА ОТДЕЛЬНЫЕ ГРУППЫ И ВИДЫ НЕПРОДОВОЛЬСТВЕННЫХ ТОВАРОВ
- 05 ИНДЕКСЫ ЦЕН НА ТОПЛИВО МОТОРНОЕ
- 06 ИНДЕКСЫ ЦЕН И ТАРИФОВ НА УСЛУГИ



01 ИНДЕКС ПОТРЕБИТЕЛЬСКИХ ЦЕН И ИНФЛЯЦИЯ

Индекс потребительских цен (ИПЦ) – показатель, характеризующий инфляционные процессы в стране

Инфляция – рост цен / Дефляция – снижение цен

Иными словами: Инфляция (дефляция) = ИПЦ – 100%

ИПЦ

Общий уровень роста (снижения) цен на товары и услуги = $\frac{\text{Стоимость Набора товаров и услуг в ценах отчетного периода}}{\text{Стоимость Набора товаров и услуг в ценах базисного периода}} \times 100\%$


Стоимость Набора товаров и услуг в ценах отчетного периода

Стоимость Набора товаров и услуг в ценах базисного периода





КОГДА И ДЛЯ ЧЕГО?



Срок регистрации
информации

Сроки публикации

Еженедельно

Понедельник

Ежемесячно

21-25 число

На 6-й рабочий день
после отчетного периода



НАБОР ТОВАРОВ И УСЛУГ ДЛЯ НАБЛЮДЕНИЯ ЗА ПОТРЕБИТЕЛЬСКИМИ ЦЕНАМИ В 2021 ГОДУ ПО БРЯНСКОЙ ОБЛАСТИ



137

Товар-представитель




132

Товара-представителя



287

Товаров-представителей



● ПРОДОВОЛЬСТВЕННЫЕ ТОВАРЫ
 ● НЕПРОДОВОЛЬСТВЕННЫЕ ТОВАРЫ
 ● УСЛУГИ



ПРИНЦИПЫ ОТБОРА ТОВАРОВ С КОНКРЕТНЫМИ ПОТРЕБИТЕЛЬСКИМИ СВОЙСТВАМИ (ЦЕНОВЫХ КОТИРОВОК)



На каждый товар (услугу)-представитель в городе специалистами территориальных органов Росстата осуществляется регистрация **не менее 5 ценовых котировок**



Ценовые котировки отбираются из имеющегося в продаже ассортимента товаров данного наименования с учетом **регулярности наличия его в продаже и спроса населения**








Количество собранных ценовых котировок с различным уровнем цен (тарифов) **должно отражать реальную структуру покупок** населением конкретных товаров (получения услуг) в организациях торговли (сферы услуг) с различными условиями их реализации

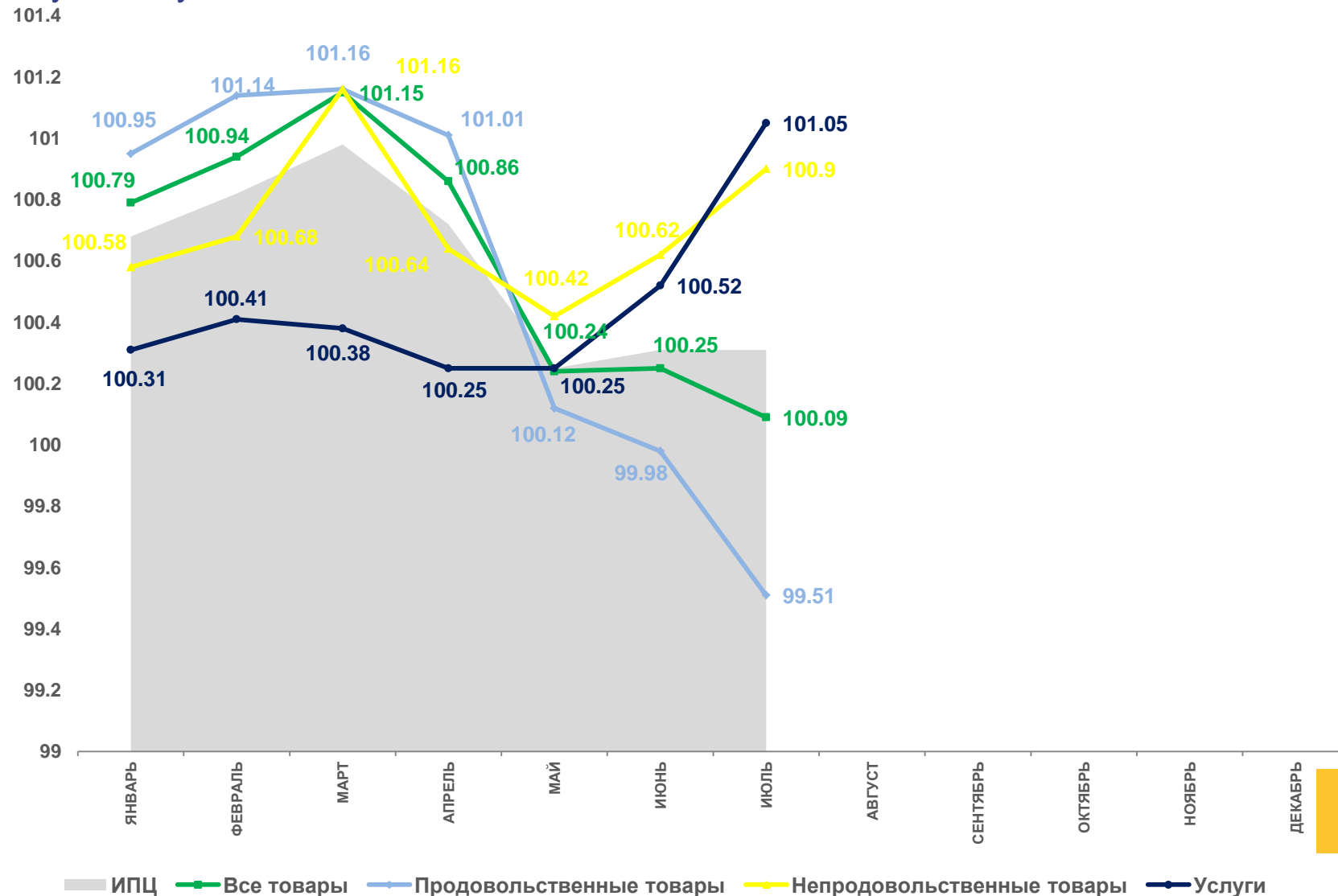




02 ИНДЕКСЫ ПОТРЕБИТЕЛЬСКИХ ЦЕН

Июль 2021 г. в % к предыдущему месяцу

| | |
|--|---------------|
|  | 100,31 |
| ИПЦ | |
|  | 100,09 |
| Все товары | |
|  | 100,90 |
| Непродовольственные товары | |
|  | 101,05 |
| Услуги | |
|  | 99,51 |
| Продовольственные товары | |





03 ИНДЕКСЫ ЦЕН НА ОТДЕЛЬНЫЕ ГРУППЫ И ВИДЫ ПРОДОВОЛЬСТВЕННЫХ ТОВАРОВ

Июль 2021 г. в % к предыдущему месяцу



99,51

Продовольственные товары



100,26

Масло подсолнечное



99,73

Хлеб и хлебобулочные изделия



99,42

Сахар-песок



99,84

Молоко и молочные продукты



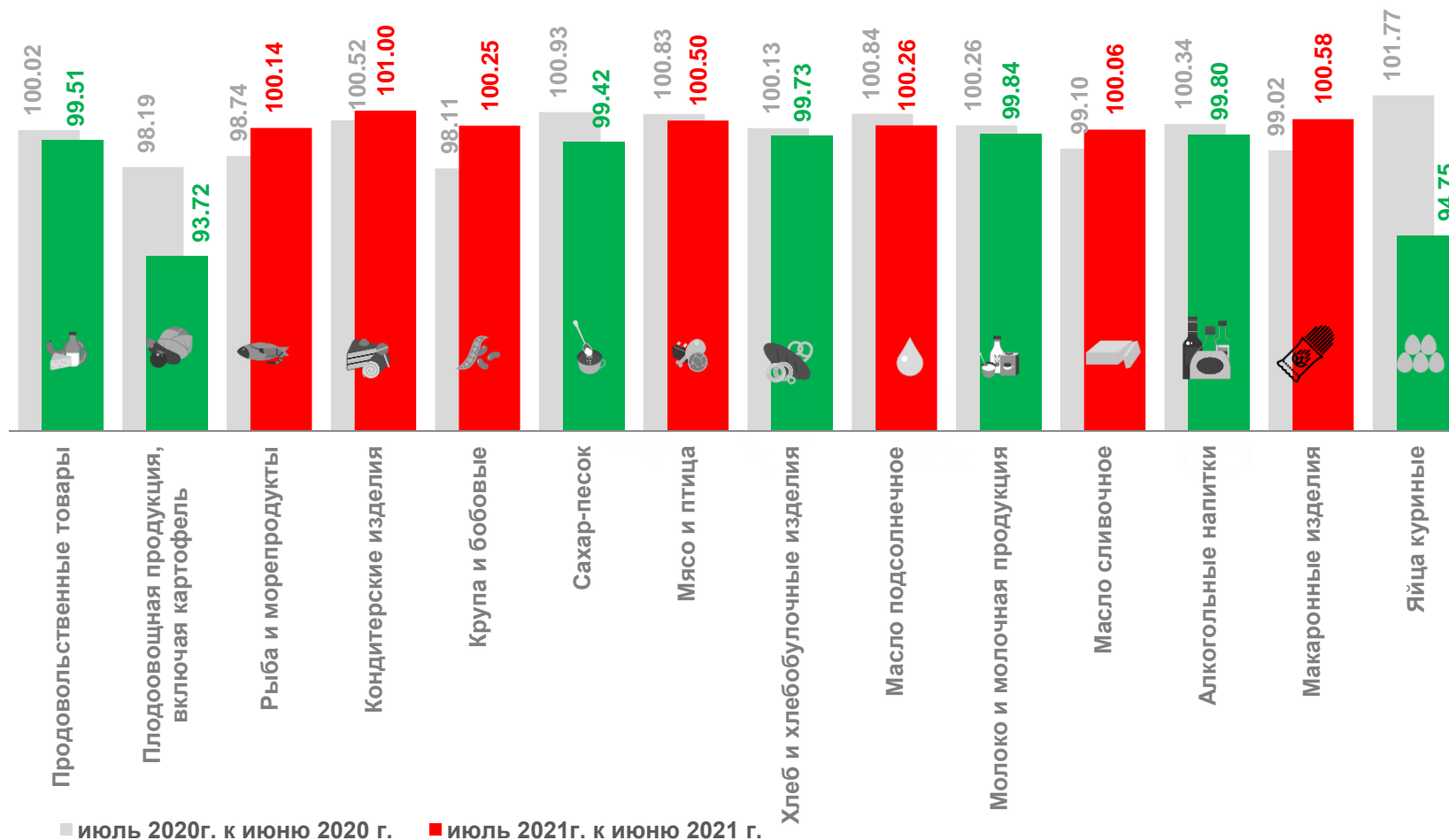
94,75

Яйца куриные



93,72

Фруктовоовощная продукция





04 ИНДЕКСЫ ЦЕН НА ОТДЕЛЬНЫЕ ГРУППЫ И ВИДЫ НЕПРОДОВОЛЬСТВЕННЫХ ТОВАРОВ

Июль 2021 г. в % к предыдущему месяцу



100,90

Непродовольственные товары



111,36

Строительные материалы



101,38

Табачные изделия



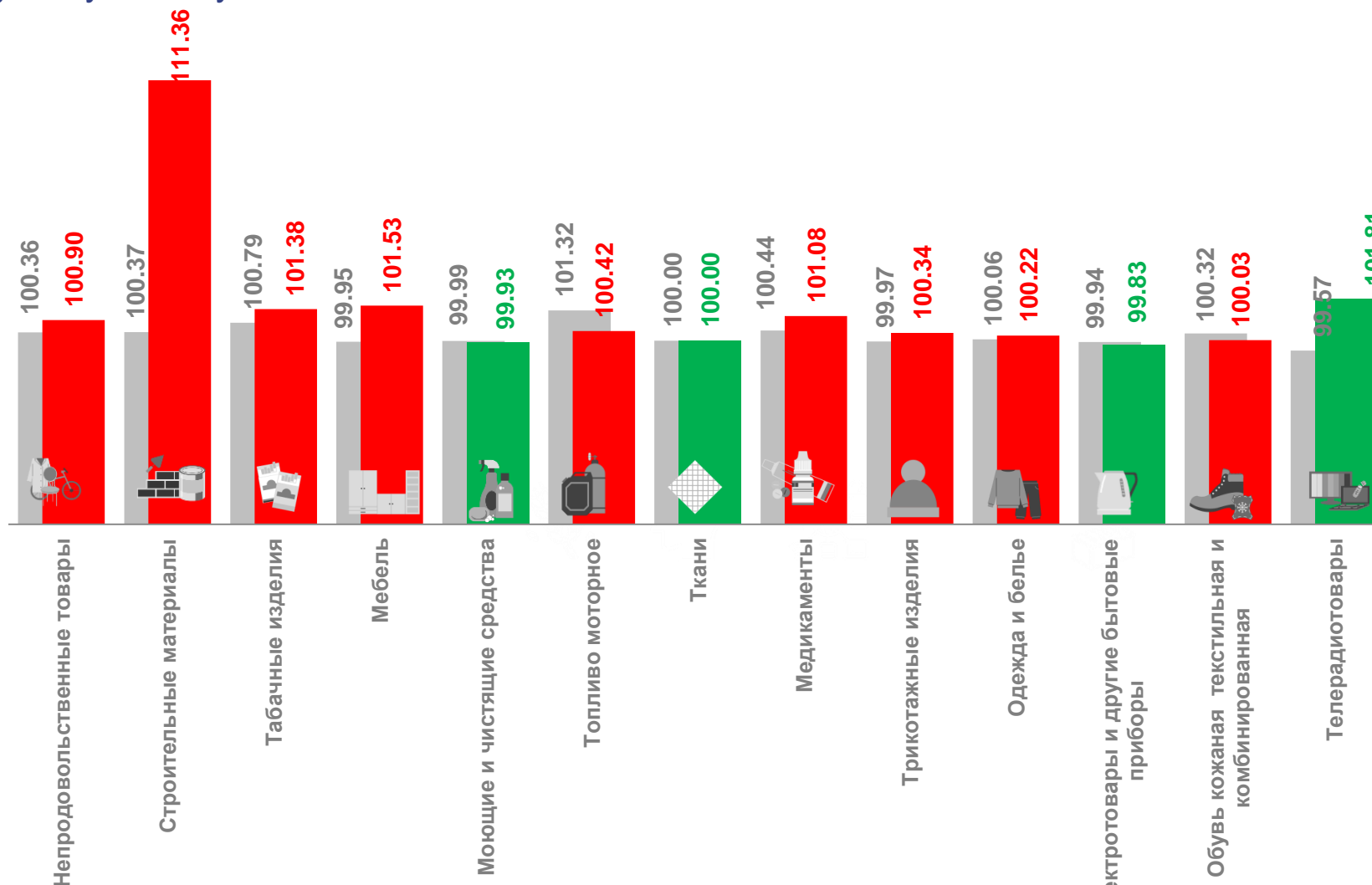
101,81

Телерадиотовары



101,08

Медикаменты



■ июль 2020 г. к июню 2020 г.

■ июль 2021 г. к июню 2021 г.





05 ИНДЕКСЫ ЦЕН НА ТОПЛИВО МОТОРНОЕ

Июль 2021 г. в % к предыдущему месяцу



100,42

Топливо моторное



101,92

Газовое моторное топливо



101,22

Бензин автомобильный марки АИ-98 и выше



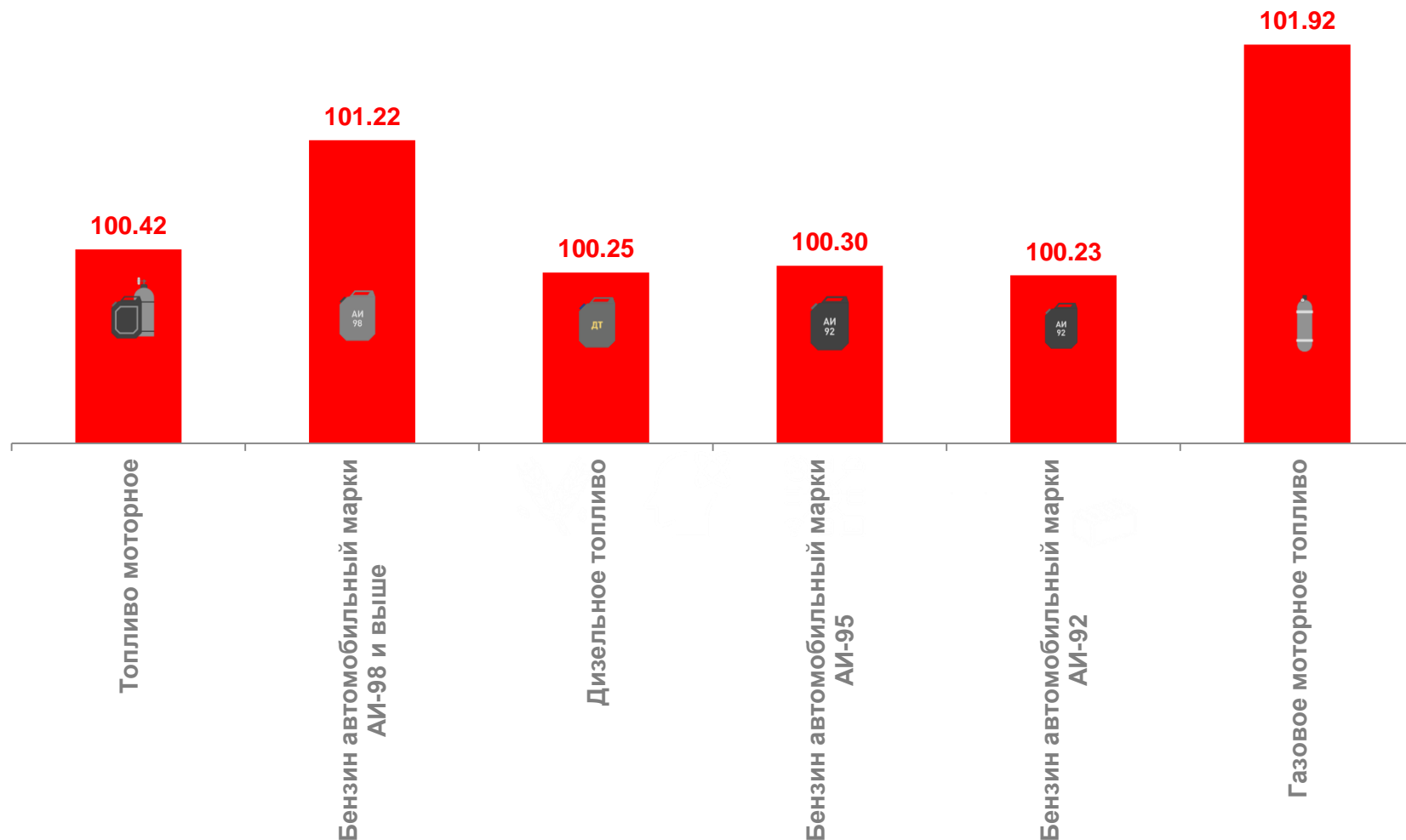
100,25

Дизельное топливо



100,23

Бензин автомобильный марки АИ-92



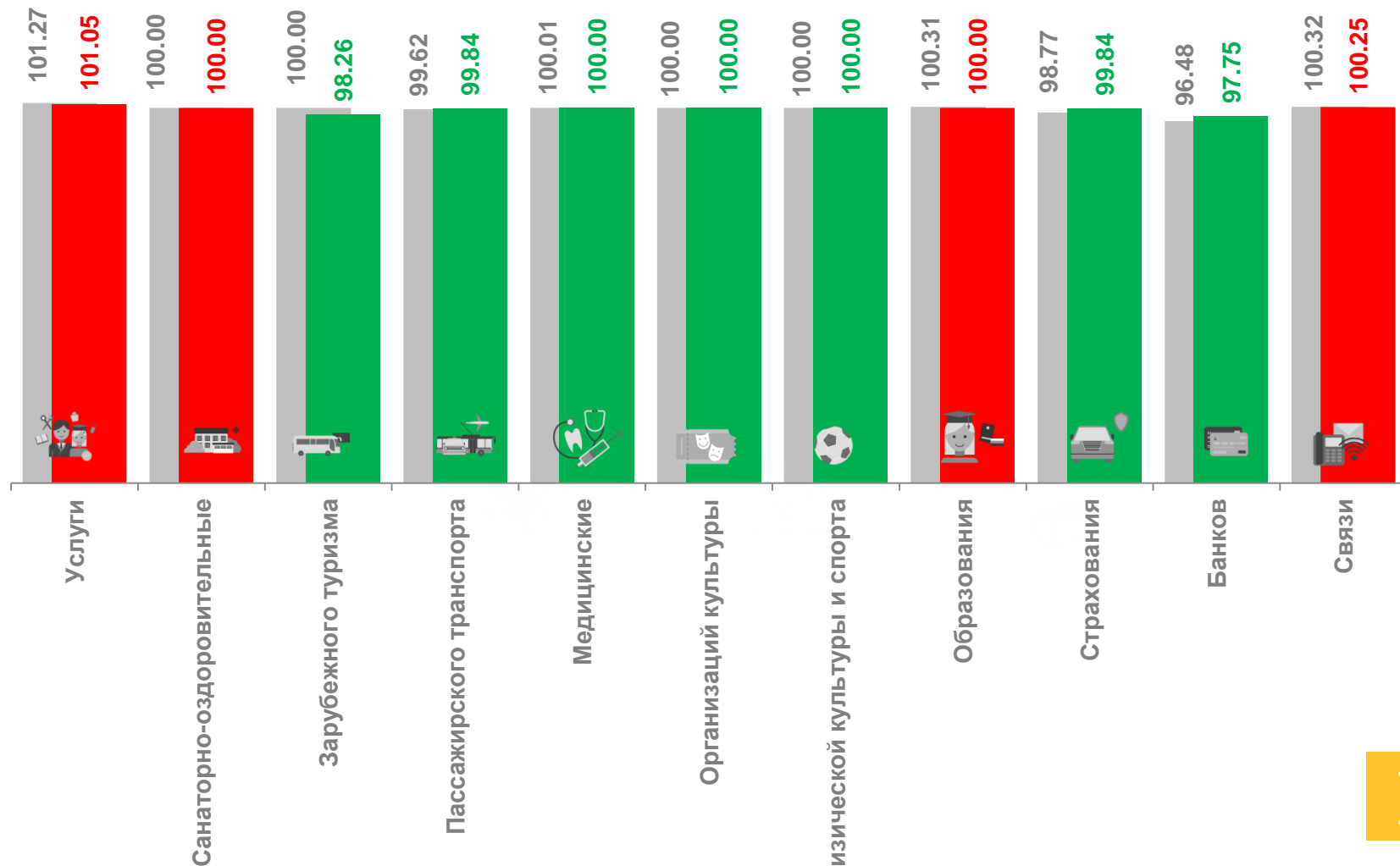
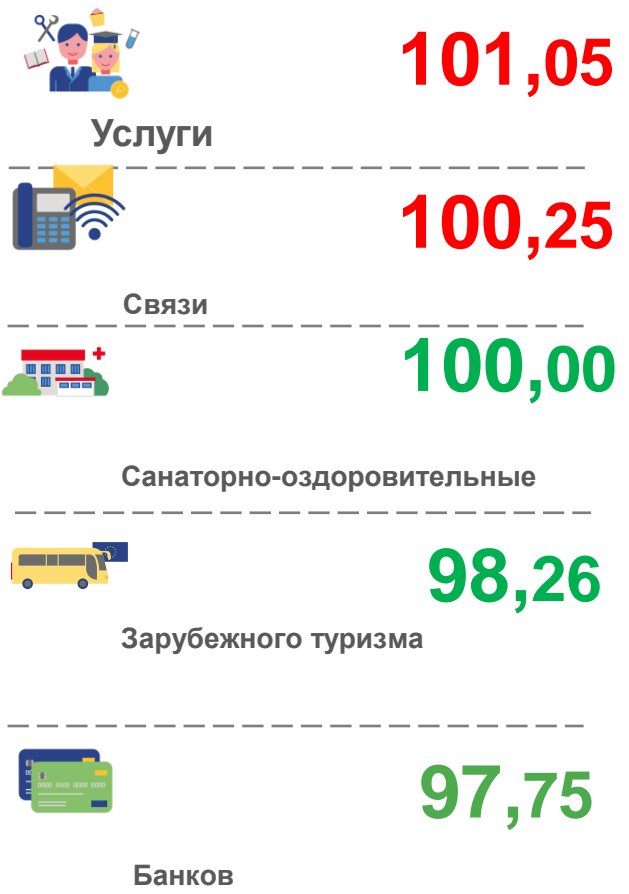
■ июль 2021 г. к июню 2021 г.





06 ИНДЕКСЫ ЦЕН НА ТАРИФЫ И УСЛУГИ

Июль 2021 г. в % к предыдущему месяцу



■ июль 2020г. к июню 2020 г. ■ июль 2021г. к июню 2021 г.



ОТВЕТСТВЕННЫЕ

Территориальный орган Федеральной службы государственной статистики по Брянской области

Отдел статистики цен и финансов

Куприна Елена Сергеевна

тел. (4832) 67 12 16

Беликова Наталия Владимировна

тел. (4832) 67 13 96